




Priezvisko a meno pacienta:		Dátum a čas odberu vzorky:	Odber vykonal:
			<input type="checkbox"/> doordinácia
Rodné číslo:	Kód poisťovne:	Diagnóza:	Druh materiálu:
Oddelenie/Ambulancia (kód PZS, pečiatka):	EU (+ kód krajiny): <input type="checkbox"/> Priložiť fotokópiu EU preukazu	Terapia:	<input type="checkbox"/> plná krv <input type="checkbox"/> kostná dreň <input type="checkbox"/> likvor <input type="checkbox"/> punktát, výpotok <input type="checkbox"/> bronchoalveolárna laváž <input type="checkbox"/> lymfatická uzlina, tumor <input type="checkbox"/> iný:
Ordinujúci lekár (kód, pečiatka, podpis):	<input type="checkbox"/> Samoplatca	ID hospitalizačného prípadu (DRG):	Záznamy OLM:
		*Povinné údaje k stanoveniu Anti Xa: Hmotnosť (kg): Preparát: Dávka:	
Kontaktný telefón/e-mail:	Poznámky:		

ZÁKLADNÁ HEMATOLOGIA	KOAGULAČNÉ FAKTORY	VYŠETRENIE KOSTNEJ DRENE
B - ESR (sedimentačná rýchlosť ery)	B - Faktor II	BM - Cytomorfologické vyšetrenie kostnej drene
B - Krvný obraz (KO)	B - Faktor V	VYŠETRENIE VÝPOTKU/PUNKTÁTU
B - Diferenciálny rozpočet leukocytov (DIF)	B - Faktor VII	Pu - Počet elementov vo výpotku/punktáte
B - Retikulyocyty (RET) + Frakcia nezrelých tr. (IPF)	B - Faktor X	VYŠETRENIE LIKVORU
B - Fragmentocyty (FRC)	B - Faktor VIII	L - Počet elementov v likvore
B - Trombocyty v tromboeacte	B - Faktor IX	L - Cytomorfologické vyšetrenie likvoru
B - Diferenciál leukocytov mikroskopicky	B - Faktor XI	VYŠETRENIE INÉHO MATERIÁLU
Počet leukocytov	B - Faktor XII	Počet elementov v inom materiáli
	B - Faktor XIII	IMUNOFENOTYPIZÁCIA
	B - Faktor von Willebrand Ag	IFT - Cytopenia, Lymfadenopatia, Susp. leukémia
		IFT - PID panel
		IFT - Suspektný lymfóm
ZÁKLADNÉ HEMOKOAGULAČNÉ VYŠETRENIA	ŠPECIÁLNE HEMOKOAGULAČNÉ PARAMETRE	IFT - MRD B-ALL
B - Protrombínový čas (PT)	B - Anti Xa aktivita*	IFT - MRD T-ALL
B - APTT	B - Anti Xa - Rivaroxaban*	IFT - MRD AML
B - Fibrinogén (Fbg)	B - Protein C	IFT - CD34+
B - Trombín čas (TT)	B - Protein S	IFT - CD3+
B - Antitrombín III (AT)	B - Plazminogén	IFT - Glykoproteíny trombocytov
B - D-Dimér	B - Lupus antikoagulans	IFT - TMD
Záver		IFT - Perforín
		IFT - Solídny tumor
ŠPECIÁLNE HEMATOLOGICKÉ VYŠETRENIA	AGREGÁCIA TROMBOCYTOV (Len po dohovore)	IFT - CAR-T
B - Morfológia erytrocytov	B - Kyselina arachidónová	IFT - Subpopulácie lymfocytov
B - Morfológia trombocytov		IFT - Subpopulácie aktivovaných T-Ly
B - Vakuoly a inklúzie	IMUNOHEMATOLOGICKÉ VYŠETRENIA	IFT - Iné, špecifikujte
B - Elektroforéza hemoglobínu	B - Coombsove testy	
B - Stanovenie enzýmov v erytrocytoch	B - Vyšetrenie krvnej skupiny	
B - Heinzove telieska	B - Vyšetrenie Rh fenotypu	
Len po dohovore:	B - Skúška kompatibility	
B - Osmotická rezistencia erytrocytov		
B - Autohemolýza erytrocytov		

Vyšetrenia požadujte zaškrtnutím prázdneho políčka. Vyšetrenia STATIM majú svoj vlastný typ žiadanky.

Vysvetlivky a poučenie: B-plná krv, L-likvor, Pu-punktát/výpotok, BM-kostná dreň

Laboratórna príručka s pokynmi pre odber a transport biologického materiálu je k dispozícii na našej internetovej stránke.

Kontakt:  www.nudch.eu  02 / 59371 269, 501  hematologia.nudch@nudch.eu